

Epostnotifiering från SAMSA

Sysadm

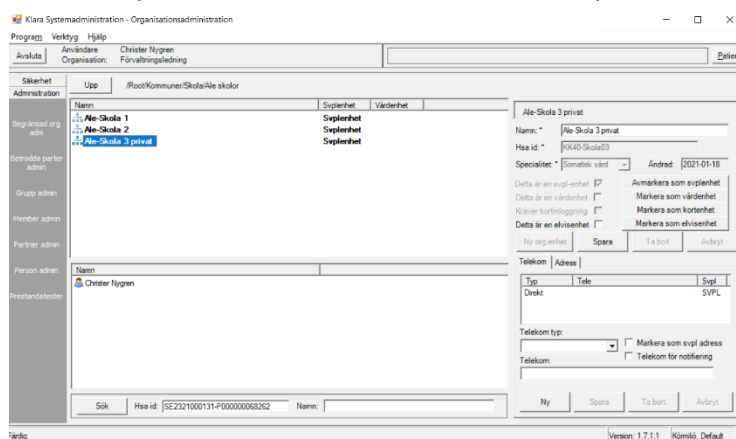
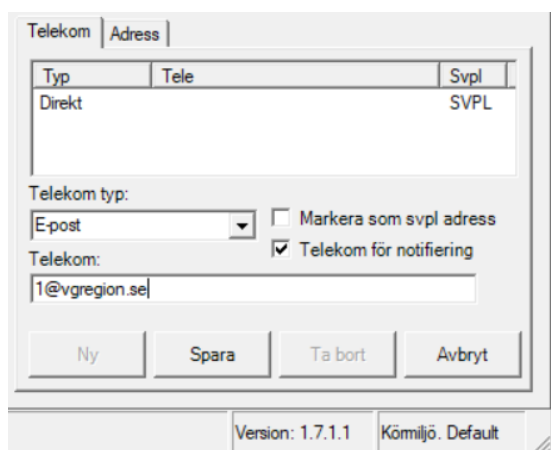
För att få epostnotifiering ifrån SAMSA när nya meddelanden kommer till en enhets inkorg lägger man in en epostadress under enheten i Sysam

Under Administration, välj "Begränsad org adm"

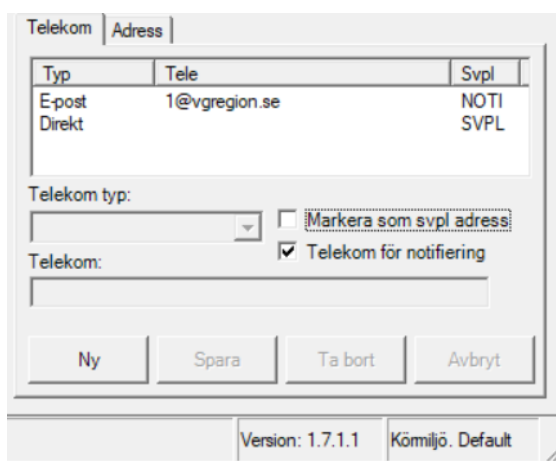
Leta upp enheten och markera den. Tryck "Enter" för att välja enheten. Information om enheten syns i fälten till höger

Nere till höger finns en knapp "Ny"

Välj "E-post" och klicka i "Telekom för notifiering"



Skriv in Epost-adressen under Telekom: och "Spara"



Klart!